

Памятка пешеходу

Пешеходу запрещается:

1. Двигаться по краю проезжей части дороги при наличии тротуара, пешеходной или велосипедной дорожки, обочины, по которым возможно движение пешеходов.
2. Задерживаться и останавливаться на проезжей части дороги, в том числе на линии горизонтальной дорожной разметки, разделяющей встречные и попутные потоки транспортных средств, за исключением остановки на островках безопасности.
3. Переходить проезжую часть вне подземного, надземного, наземного пешеходных переходов на участке дороги:
 - с разделительной зоной, разделительной полосой;
 - с общим числом полос движения шесть и более;
 - где установлены дорожные ограждения.
4. Выходить на проезжую часть дороги из-за стоящего транспортного средства или иного объекта, ограничивающего обзорность дороги, не убедившись в отсутствии приближающихся транспортных средств.

ПАМЯТКА ЮНОГО ПЕШЕХОДА



Выйдя на улицу, юный пешеход должен вежливо передвигаться только по тротуару или обочине!



Переходить проезжую часть дороги юный пешеход должен только на разрешающий (зелёный) сигнал светофора, по пешеходному переходу или на перекрёстках!



Юный пешеход не должен выходить или выбегать на проезжую часть из-за стоящего транспорта, деревьев, не осмотрев предварительно улицу!



Юному пешеходу запрещается перебежать проезжую часть перед близко движущимся транспортом!



Юный пешеход обязан предостеречь своих товарищей от нарушения правил дорожного движения!



Юный пешеход обязан помочь людям пожилого возраста при переходе проезжей части!



Юный пешеход всегда должен соблюдать требования правил дорожного движения!

ПАМЯТКА ДЛЯ РОДИТЕЛЕЙ ПО ПРАВИЛАМ ДОРОЖНОГО ДВИЖЕНИЯ



- Необходимо учить детей не только соблюдать Правила движения, но и с самого раннего возраста учить их наблюдать и ориентироваться. Нужно учитывать, что основной способ формирования навыков поведения – наблюдение, подражание взрослым, прежде всего родителям. Многие родители, не понимая этого, личным примером обучают детей неправильному поведению.

- Находясь с ребенком на проезжей части, не спешите, переходите дорогу размеренным шагом. Иначе вы научите спешить там, где надо наблюдать и обеспечить безопасность.

- Не посылайте ребенка переходить или перебегать дорогу впереди вас – этим вы обучаете его идти через дорогу, не глядя по сторонам. Маленького ребенка надо крепко держать за руку, быть готовым удержать при попытке вырваться – это типичная причина несчастных случаев.

- Учите ребенка смотреть. У ребенка должен быть выработан твердый навык: прежде чем сделать первый шаг с тротуара, он поворачивает голову и осматривает дорогу во всех направлениях. Это должно быть доведено до автоматизма.

- Учите ребенка замечать машину. Иногда ребенок не замечает машину или мотоцикл издалека. Научите его всматриваться вдаль.

- Учите ребенка оценивать скорость и направление будущего движения машины. Научите ребенка определять, какая едет прямо, а какая готовится к повороту.

- Твердо усвойте сами и научите ребенка, что входить в любой вид транспорта и выходить из него можно только тогда, когда он стоит. Объясните ребенку, почему нельзя прыгать на ходу.



Что и где можно прочитать? Сайты по правилам дорожного движения

Центр пропаганды безопасности дорожного движения -
<http://www.propaganda-bdd.ru>

ПЕРЕКРЕСТОК дорога безопасности -
<http://perekrestok.ucoz.com>

Дорога безопасности - <http://pdd24.ru>

Портал «Твой ребенок». Раздел о правилах дорожного
движения - <http://www.tvoyrebenok.ru/pdd.shtml>

Гай. Ру - <http://www.gai.ru>

Сайт Госавтоинспекции МВД России - <http://www.gibdd.ru>

Правила дорожного движения - <http://pravdd.ru>

Сайт газеты «Добрая дорога детства» -- <http://www.dddgazeta.ru/>

**«Добрая Дорога Детства» - верный и надежный друг ребят в их пути по
безопасной дороге.**

**«Добрая Дорога Детства» - неисчерпаемый источник информации и идей по
дорожной безопасности**

АвтоБИП.ру. Интересный раздел ПДД для детей -
<http://avtobip.ru/students/pdd-detyam>

ПДД <http://www.tvoyrebenok.ru/pdd.shtml>

Правила в автомобиле http://www.tvoyrebenok.ru/rules_in_auto.shtml

Дорожные ловушки в картинках
http://school3.msk.ru/usr/viewpage.php?page_id=93

Как научить детей безопасности на дорогах <http://www.svetoforchik.ru/4>

Прочитайте детям

Про правила дорожного движения Торопыжка на улице




**Перед вами - Торопыжка, сорванец и шалунишка!
Он весёлый, озорной, непоседливый, смешной.
Всем хорош, но вот беда - он торопится всегда!
Сидел дома Торопыжка и смотрел картинки в книжке.**

**Тут вдруг Машенька звонит, Торопыжке говорит:
"У меня сегодня праздник, мне исполнилось шесть лет.
Приглашаю тебя в гости к нам на праздничный обед!
Мама торт мне испекла, я друзей всех позвала.
Торопыжка, приходи, не забудь - начало в три!"**




**Нарядился Торопыжка, надел новые штанишки.
И на день рожденья к Маше он отправился скорей,
Чтобы Машеньку поздравить самым первым из друзей!
Вот на улицу вприпрыжку выбегает Торопыжка.
По асфальту шуршат шины - едут разные машины.**



**Есть машины легковые, по размерам небольшие.
Очень быстро они мчатся, даже птице не угнаться!**

**А вот это - грузовик. Он могуч, силен, как бык.
У него огромный кузов. Кузов - для различных грузов!**




Это что, велосипед? Нет дверей, кабины нет!

**Лихо мчится, тарахтит, вдоль по улице летит,
Быстрее всех машин несётся, мотоциклом он зовётся.
Сидит, как всадник на коне, водитель на его спине!**

**На колёсах едет дом. Люди могут ездить в нём.
По бокам - большие окна, сверху - крыша, чтоб не мокнуть,
Дом автобусом зовут, у него есть свой маршрут.**

**Вот троллейбус, он с усами. Едет он под проводами.
Если ус вдруг соскользнёт, то троллейбус вмиг замрёт!
Дзинь-дзинь-дзинь! Что за звон? По рельсам катится вагон.**

**Внутри креслица стоят, люди в креслицах сидят.
Такой вагон, запоминай, называется трамвай.**



**Растерялся Торопыжка: как по улице пройти?
Пешеходы и машины у мальчишки на пути.
Он торопится, спешит и вдоль улицы бежит.
А вокруг него народ по своим делам идёт.**

**Тротуар - доя пешеходов, здесь машинам нету хода!
Чуть повыше, чем дорога, пешеходные пути,
Чтобы все по тротуару без забот могли идти,
Чтоб машины не въезжали, пешеходов не пугали!**



**И скорей по тротуару Торопыжка побежал,
По пути всех пешеходов задевал он и толкал!
Почему он всех толкает, всех локтями задевает?**

**Торопыжке говорят: "Перейди-ка в правый ряд!
Другим людям дай пройти, не мешайся на пути!"**


**Извинился Торопыжка, в правый ряд он перешёл.
И теперь идти мальчишке стало очень хорошо:
Он теперь со всеми вместе в одну сторону шагает,
Никого из пешеходов Торопыжка не толкает!**

**Там где движутся машины, люди не должны ходить,
Потому что очень просто под машину угодить.
На улице такое место проезжей частью называется,
И по проезжей части людям ходить строжайше запрещается!**

**Видишь белую полосу? Что она обозначает?
Она полосы движенья друг от друга отделяет.
Для машин есть правил много - знать их нужно на дороге!
Но есть правило одно, очень важное оно:
Все водители должны держаться правой стороны!**


**Возле края тротуара Торопыжка наш стоит,
На высокий дом красивый через улицу глядит.
Там цветочный магазин, на всей улице - один!
Очень хочет Торопыжка Машеньке цветы купить,
Чтоб потом, на дне рожденья, всех приятно удивить!**

**Как пройти через дорогу Торопыжке в магазин?
Очень, очень, очень много на его пути машин!
Может, стоит расспросить, где и как переходить?
Торопыжка не такой! Он на всё махнул рукой,
И через дорогу прямо к магазину побежал...**



**В это время на дороге появился самосвал!
Шофёр мальчика увидел, самосвал остановил,**

**А не то бы Торопыжка под колёса угодил.
Торопыжка испугался, Торопыжка растерялся.
Говорит ему шофёр: Паренёк, ты больно скор!
Без оглядки ты бежишь - под машину угодишь!
Вот послушай, объясню я, как тебе себя вести,
Чтоб ты мог дорогу эту безопасно перейти!
Есть подземный переход - Он тебя переведёт.
Видишь - знак вон там висит? Этот знак всем говорит:
"Чтоб в беду не угодить нужно здесь переходить!"
Под землёю, это ясно, идти людям безопасно.
Но дорожку под землёю не везде можно построить!**




**Вот обычный переход. По нему идёт народ.
Здесь специальная разметка, "Зебрую" зовётся метко!
Белые полосы тут через улицу ведут!
Знак "Пешеходный переход", где на "зебре" пешеход,
Ты на улице найди и под ним переходи!**

**Не дослушал Торопыжка, сразу к зебре он спешит,
Чтобы перейти дорогу... - Стой! - шофёр ему кричит.
- Ты куда так побежал? Я не всё тебе сказал:
К зебре подошёл - и жди, не спеши вперёд идти:
Ты налево погляди, если нет машин - иди.
Полдороги перейди - и немного подожди.
Вправо смотришь - нет машин, всё, шагай в свой магазин!
По дороге не несись, ты вначале оглядись,
Не спеша иди вперёд, как нормальный пешеход!**


**Если будешь ты бежать, то беды недолго ждать:
Вдруг споткнёшься, упадёшь, под машину попадёшь!
А машина быстро мчится, вмиг ей не остановиться!.**



**С добрым дядею шофёром Торопыжка попрощался,
И скорее снова к зебре он вдоль улицы помчался.
Как шофёр его учил, Торопыжка поступил:
Не бежит через дорогу, возле зебры он стоит
И налево и направо вдоль всей улицы глядит.
Слева нет машин - вперёд Торопыжка наш идёт.
Полдороги позади, Полдороги впереди.
Торопыжка вправо смотрит, Продолжает переход.
Появляется машина и не замедляет ход!
Что же делать Торопыжке? Постоять? Назад идти?
Как с машиной разминуться и дорогу перейти?**



**Вдруг он видит: на асфальте островочек нарисован.
Для спасенья пешеходов островочек этот создан.
К островочку поскорее Торопыжка подбежал,
Пока путь освободится, он спокойно подождал.
Вот, закончив переход, к магазину он идёт.**



Здесь цветов красивых много - и мимоза-недотрога,
И фиалки, и тюльпаны, и чего тут только нет!
Торопыжка выбрал Маше замечательный букет!

А эту песенку можно выучить и спеть с ребенком на мотив «Песенки шофёра».

**Если ты не знаешь всех правил движенья,
Значит неприятности все впереди.
Посмотри налево – и верно решенье!
Посмотри направо – и смело иди!**

Припев:

**Если ты дорогу переходишь,
Посмотри, какой зажжётся свет.
Если вдруг ты велик сам водишь –
Помни умных правил святой завет!**

**А дорога серую лентою вьётся,
На посту инспектор ГИБДД.
Сорок иномарок вокруг пронесётся,
Он стоит и жизнь сохраняет тебе.**

Припев:

**Если на дороге дождь и слякоть,
Будь спокоен, собран, не зевай.
Чтобы не пришлось любимым плакать,
Правила движения соблюдай!**